

656.2
31: ~~585~~ (481) NSB

MAGASIN

4637

27

Quarta

Driftsberetning

for


Holmestrand - Vittingfossbanen

i Driftsaaret

1ste Juli 1925—30te Juni 1926.

24de Driftsberetning


„JARLSBERG“s Trykkeri 1926.



Holmestrand - Vittingfossbanen.

DRIFTSBERETNING

FOR TERMINEN 1925-1926.



Driftsberetningen omfatter tidsrummet fra 1. juli 1925 til 30. juni 1926.
Banens lengde 30,6 kilometer, hvori er iberegnet 6 kilometer felleslinje med Tønsberg—Eidsfossbanen.

Sporvidde 1,067 meter.

Unnerbygningens planumsbredde paa fyllinger 3,6 og 4,0 m.
i jordskjæring 4,0 - 6,0 m.
i fjellskjæring 3,4 - 3,8 m.

Største stigning i retning fra Holmestrand til Hvittingfoss 1 : 40
— — i — » Hvittingfoss til Holmestrand 1 : 40

Mindste radius 100 m.

Skinnevekt 17,5 kg.

Svillenes lengde 2,0 m.

— tykkelse 0,11 m.

— bredde 0,22 m.

Ballasteringens tykkelse 0,40 m.

— kronbredde 2,80 m.

Største antall lastede vogne i hver retning :

8-koblet tanklokomotiv 9 lastede vogne begge veie

6 — — — — 7 — — — —

Tunneller 1: lengde 342,0 m., bredde 3,40 m., høide 3,80 m.

Overgangsbroer 6

Veiunnergange 5

Antall stasjoner 9

— stoppesteder 2

— sidespor 2

Rullende materiell: Lokomotiver 4


Personvogne 3

Storpevogne 1

Godsvogne 2 — 47

— 2 — 2

Melkevogne 2 — 2



Driftsregnskap for

Inntekter:

PERSONTRAFIKK:

Reisende	46660,99	
Reisegods	1570,50	
Postbefordring	6788,34	
		55019,83

GODSTRAFIKK:

Fraktgods	220190,28	
Ilgods	13711,13	
Melk	29260,64	
Levende dyr	263,97	
		263426,02

ANDRE INNTEKTER:

Tomteleie	901,75	
Vogn-, presenningleie og skiftning	1395,50	
Pakhu sleie	10,80	
Salg av fraktbreve	94,50	
Innvundne renter	65,19	
Husleie	782,54	
Solgt skrapjern	388,07	
Solgt grus	32,00	
Avgift, Narvesens kioskkompani	300,00	
Avgift for ekspedisjon av Laagendalsrutens biler	177,66	
Bortleie av ishush til T. - E banen	20,00	
		4168,01

	322613,86
Balance, Unnerskudd	1600,38

Kr. 324214,24

terminen 1925 - 1926.

Utgifter:

FELLESUTGIFTER:

Løn, diet til direksjons og drittsbestyrerens kontor	24404,56
Kontorhold	4379,27
Inventar	145,88
Kontingent til Landsforening for Reiseliv	25,00
Premie til riksforsikringsanstalten	900,06
» » kredssykekassen	45,31

29900,08
18323,38

RENTEUTGIFTER:

TRAFIKKAVDELINGEN:

Lønninger til stasjoner	38871,55
Kontorhold, belysning og opvarmning av stasjoner.	6374,56
Løn og diet for togbetjeningen	15765,35
Renhold, belysning og opvarmning av vogne	3792,36
Vognleie, overføring m. v.	8353,67
Erstatning for tapt og beskadiget gods	193,00
Fellesstrekningen Hildestad—Hoff	24360,11

97710,60

MASKINAVDELINGEN:

Lønninger til verkstedpersonalet	25266,97
Vedlikehold av verktøi og maskiner	511,25
Forbruksartikler i verkstedet	2297,79
Lønninger til lokomotivbetjeningen	21051,81
Vedlikehold av lokomotiver	4220,79
Forbrukssaker til —►—	6439,73
Kul og ved	28170,82
Løn og forbrukssaker til vedlikehold av vogne	10233,40
Vedlikehold av vogne	5584,53

103777,09

BANEADELINGEN:

Lønninger til linjens vedlikehold og bevoktning	43598,69
Anskaffelse av sviller, dogg, skruer m. v.	17069,34
Bygninger	5816,41
Telefon	1501,22
Broer	700,00
Snerydning	5608,30
Gjerdehold	209,13

74503,09

Kr. 324214,24

STATUS pr.

Aktiva:

Banen med tilbehør og andre eiendomme	1093039,02	
Senere utvidelser og forbedringer	233217,50	
Materialbeholdninger:		
Ved maskinavdelingen	10394,56	
Ved baneavdelingen	5204,00	
		15598,56
Laan til banens bilkonto	26000,00	
Andre debitorer	7345,41	
		33345,41
Kassakonto		2129,59

1377330,08

30. juni 1926.

Passiva:

Aktiekapital		699788,85
Rentefritt laan av Staten		286000,00
4 ^o laan av Statskassen		18000,00
Laan i Statsbanenes Pensjonskasse		40300,00
Andre laan:		
Holmestrands Sparebank	149100,00	
Holmestrands & Oplands Aktiebank	45652,39	
Norges Bank, Drammen	18800,00	
Andre kreditorer	2622,79	
		216175,18
Laan av Holmestrands kommune til byggn. av havnesporet. . .		20000 00
Funksjonærenes sykekasse	392 09	
Funksjonærenes pensjonskasse	13303,93	
		13696,02
Betalte utvidelser og forbedringer		58211,29
Statsbanene for samtrafikk		25158,74

1377330,08

Ekspedisjonsstedenes trafikkinntekter.

Stasjoner	Reisende	Reise gods	Levende dyr	Melk	Ilgods	Fraktgods	Øvrige inntekter	Sum
	Kr.	Kr.	Kr.	Kr.	Kr.	Kr.	Kr	
Holmestrand	18609,52	760,15	30,32	358,30	6438,43	35337,68	1449,05	62983,45
Ramberg Hp.	482,60							482,60
Guldhauget	2790,02	21,10		1000,88	287,62	617,35	180,00	4890,97
Hynnaas	2031,50	13,20	19,40	2167,85	192,81	1369,18		5793,94
Hildestad Hp.	1745,20			2244,04		699,40		4688,64
Hildestad	2535,50	30,10	53,45	2370,66	247,92	2147,45	171,50	7556,58
Sundbyfoss	1847,20	28,50		1447,80	188,80	741,60	7,50	4261,40
Hoff.	4299,80	92,30	15,25	4803,21	564,37	3442,30	10,50	13227,73
Haslestad	1580,80	22,10	25,30	3027,83	559,31	21323,14	354,50	26892,98
Kleppan	1240,17	6,30		2745,47	146,40	372,26		4510,60
Hvitvingfoss	9498,68	596,75	120,25	9094,60	5068,43	148465,76	200,04	172984,51
T.E.Banen				15,94	1,10	2400,20		2416,14
Statsbanene						3333,96		3335,06
Inntekter utenfor stasjonenes regnska-per.							8583,26	8583,26
Sum	46660,99	1570,50	263,97	29260,64	13711,13	220190,28	10956,35	322613,86

Vognenes benyttelse hver maaned.

Aar	Maaned	Person vogn km.	Stoppe- vogn. km.	Godsvogne						Sum vognaxel km.
				H.V. banens vogne paa egen bane km.	H.V. banens vogne paa T.E. banen km.	H.V. banens vogne paa Statsbanene km.	T.E. banens vogne paa H.V. banen km.	H.V. banens vogne paa H.V. banen km.	Statsbanenes vogne paa H.V. banen km.	
1925	Juli	6634	4526	29557	542	66	2867	2032	92448	
	August	4247	3968	22344	564	214	706	2341	68768	
	September	3720	3720	16704	606	686	895	2470	57602	
	Oktober	3968	3844	17493	54	184	587	1518	55296	
	November	4650	3720	17510	486	528	1137	2443	60948	
	December	7595	3844	11285	192	462	646	1139	50326	
	Januar	6138	3844	22129	190	190	1378	1459	70276	
	Februar	5423	3782	20104	190	381	1364	3101	68690	
	Mars	5611	4030	22355	264	330	1885	3040	75030	
	April	5673	3720	19284	90	330	1189	3138	66188	
	Mai	4092	3782	23683	396	368	565	1976	68988	
	Juni	2578	2208	8600	138	368	927	1044	31726	
	Sum	60329	44988	231048	3712	3219	14146	25701	766286	

Sammene Ekspedisjonssted

Stasjoner.	Reisende				Reisegods		Levende dyr	
	II	III	Sum	Person km.	Ton	Ton km.	Antall	
Holmestrand . . .	178	16960	17138	226563	5,270	115,940	5	
Ramberg Hp. . .		461	461	3640				
Guldhaug . . .		4504	4504	33194	0,360	2,520		
Hynnaas . . .		2718	2718	25507	0,260	2,600	8	
Hildestad Hp. . .		2020	2020	21426				
Hildestad . . .	2	2395	2397	28877	0,540	8,100	12	
Sundbyfoss . . .		1732	1732	22319	0,550	9,350		
Hoff . . .	9	3608	3617	52623	1,540	23,100	3	
Haslestad . . .		1120	1120	19055	0,360	7,920	6	
Kleppan . . .		1279	1279	14934	0,120	2,400		
Hvittingfoss . . .	89	4844	4933	120216	4,380	109,500	37	
T.-E.-Banen . . .		688	688	9417			1	
Statsbanene . . .								
Fra Stb. over H-V-B til T-E-B.								
Fra T-E-B, over H-V-B til Stb. . .								
Sum	278	42329	42607	577771	13,380	281,430	72	

Sammendrag. Ekspedisjonsstedenes trafikk.

Stasjoner.	Reisende			Levende dyr		Melk		Il gods		Frakt gods		
	II	III	Sum	Person km.	Antall	km.	Ton	Ton km.	Ton	Ton km.	Ton	Ton kilometer
Holmestrand . . .	178	16960	17138	226563	5	120	44,860	314,020	111,194	2261,069	3148,440	65429,440
Ramberg Hp. . .		461	461	3640								
Guidhaug . . .		4504	4504	33194			154,670	1082,690	3,036	34,199	90,330	686,010
Hynnaas . . .		2718	2718	25507	8	80	315,780	3157,800	3,424	35,039	358,960	3656,960
Hildestad Hp. . .		2020	2020	21426			310,250	3723,000			256,000	3072,000
Hildestad . . .	2	2395	2397	28877	12	156	308,510	4010,630	8,518	115,819	505,700	6807,590
Sundbyfoss . . .		1732	1732	22319			167,150	2841,550	3,258	49,406	79,220	1258,950
Hoff . . .	9	3608	3617	52623	3	50	525,250	9979,750	9,808	175,937	682,910	10843,080
Haslestad . . .		1120	1120	19055	6	67	309,340	6805,480	6,061	125,556	6192,570	94559,110
Kleppan . . .		1279	1279	14934			264,380	6345,120	1,437	31,871	46,700	1147,640
Hvittingfoss . . .	89	4844	4933	120216	37	932	806,750	25009,250	27,895	737,065	16446,570	505768,220
T.-E.-Banen . . .		688	688	9417	1	13			20,978	295,803	2355,210	31868,930
Statsbanene . . .									48,680	1394,463	3728,390	61367,510
Fra Stb. over									332	4,648	546,920	7656,880
H.-V.B til T.-E.-B.									38	532	1096,220	15347,080
Fra T.-E.-B. over												
H.-V.B til Stb. . .												
Sum	278	42329	42607	577771	72	1418	3206,940	63269,290	241,659	5261,467	35534,140	809469,400

drag.

denes trafikk.

Sted	Melk		Ilgods		Fraktgods	
	Ton	Ton km.	Ton	Ton km.	Ton	Ton kilometer
120	44,860	314,020	111,194	2261,069	3148,440	65429,440
80	154,670	1082,690	3,036	34,199	90,330	686,010
	315,780	3157,800	3,424	35,039	358,960	3656,960
	310,250	3723,000			256,000	3072,000
156	308,510	4010,630	8,518	115,819	505,700	6807,590
	167,150	2841,550	3,258	49,406	79,220	1258,950
50	525,250	9979,750	9,808	175,937	682,910	10843,080
67	309,340	6805,480	6,061	125,556	6192,570	94559,110
	264,380	6345,120	1,437	31,871	46,700	1147,640
932	806,750	25009,250	27,895	737,065	16446,570	505768,220
13			20,978	295,863	2355,210	31868,930
			48,680	1394,463	3728,390	61367,510
			332	4,648	546,920	7656,880
		38	532	1096,220	15347,080	
1418	3206,940	63269,290	244,659	5261,467	35534,140	809469,400

Lokomotivenes benyttelse og kullforbruk hver maaned.

Aar	Maaned	Lokomotiv kilometer ordinært tog	Lokomotiv kilometer ekstratog	Lokomotiv kilometer sneplogtog	Lokomotiv kilometer skiftning	Sum lokomotiv kilometer	Kullforbruk ton	Kullforbruk pr. kilom. kg.
1925	Juli . . .	4,588	594		890	6,072	62,8	10,3
	August .	3,968	374		780	5,122	54,3	10,6
	September	3,782	78		750	4,610	42,0	9,1
	Oktober .	3,844	248		760	4,852	45,0	9,3
	November	3,751	52	62	740	4,605	44,6	9,7
	December	3,844		310	690	4,844	45,8	9,5
	Januar . .	4,123	390	434	870	5,817	55,8	9,6
	Februar .	3,782	156	186	810	4,934	53,1	10,8
	Mars . . .	4,650	442		920	6,012	57,9	9,6
	April . . .	3,844	348		790	4,982	54,6	11,0
	Mai . . .	3,782	462		760	5,004	54,6	10,9
	Juni . . .	2,232	78		420	2,730	24,6	9,0
	Sum	46,190	3,222	992	9,180	59,584	595,1	10,0

1926

Sammenligning av banens trafikk i driftsaarene

1921-1926.

	Driftsaaret 1. juli 21 30. juni 22	Driftsaaret 1. juli 22 30. juni 23	Driftsaaret 1. juli 23 30. juni 24	Driftsaaret 1. juli 24 30. juni 25	Driftsaaret 1. juli 25 30. juni 26
Reisende	52087 stk.	45776 stk	52748 stk.	48359 stk.	42607 stk.
Levende dyr	122 »	118 »	120 »	79 »	72 »
Ilgods	333 ton	266 ton	265 ton	216 ton	245 ton
Fraktgods	35488 »	51871 »	48134 »	56272 »	38741 »

Sammenligning av banens inntekter i driftsaarene 1921-1926.

	Driftsaaret 21		Driftsaaret 22		Driftsaaret 23		Driftsaaret 24		Driftsaaret 25		Driftsaaret 26.	
	I. juli	30. juni	I. juli	30. juni	I. juli	30. juni	I. juli	30. juni	I. juli	30. juni	I. juli	30. juni
Reisende	79427,64		54451,22		61310,66		54828,64		46660,99			
Reisegods	3115,50		2311,10		2402,70		1668,90		1570,50			
Post	8284,76		7069,36		6828,66		6809,43		6788,34			
Ilgods	21855,95		21319,56		15030,90		13765,60		13711,13			
Fraktgods	317766,92		333166,80		267958,71		346297,16		249450,92			
Levende dyr	546,02		468,24		542,01		375,65		263,97			
Andre inntekter	7137,09		5523,40		4764,19		3232,88		4168,01			
Sum	438133,88		424309,68		358837,83		426978,26		322613,86			

Sammenligning av banens utgifter til drift og vedlikehold

i driftsaarene 1921—1926.

	Driftsaaret		Driftsaaret		Driftsaaret		Driftsaaret		Driftsaaret	
	1. juli 21	30. juni 22	1. juli 22	30. juni 23	1. juli 23	30. juni 24	1. juli 24	30. juni 25	1. juli 25	30. juni 26
Fellesutgifter	35565,12		32497,02		31649,36		29284,93		29900,08	
Trafikkavdelingen	119292,60		101917,44		97427,47		103732,89		97710,60	
Maskinavdelingen	183240,82		154023,72		123242,83		142797,32		103777,09	
Baneavdelingen	88180,80		72976,94		70306,85		61602,38		74503,09	
Renteutgifter	27712,62		32300,32		22530,28		21939,07		18323,38	
Sum	453991,96		393715,44		345156,79		359356,59		324214,24	
Forskjel mellom inntekt og utgift										
$\pm 158,8,08 + 30594,24 + 13681,04 + 67621,67 \div 1600,38$										

Uhell og stansninger.

Forsinkelser.

- Tog nr. 21. den 8-10-25. 1 time forsinket p. g. av avsporing av en lastet vogn i pensen ved Hilstad Hp.
- » » 26. den 11-2-26. 20 min. forsinket p. g. av avsporing av lokomotiv nr 2 ved Hilstad Hp.
 - » » 22. den 11-3-26. 1 time forsinket p. g. av maskinskade ved Reversen,
 - » » 22. den 9-4-26. 37 min. forsinket p. g. av avsporing av lastevogn ved Kleppan st.

Anmerkninger:

I driftsterminen er der fra Mosaasen grustak kjørt 152 vogne grus til justering av linjen.—

Holmestrand i august 1926.

For Direksjonen.

Chr. Bettum,
fermand.

Heggenhougen



HOLMESTRAND-VITTINGFOSSBANEN.

BILKONTO.

GEVINST- OG TAPSKONTO.
Terminen 1-7 1925 - 30-6 1926.

DEBIT.

KREDIT.

Chauffører og hjælpere	2679 57	Persontrafikk	6333.50
Forbruk: Bensin 3649 l Olje 110 l.	1843 66	Godstrafikk	62 56
Reparasjoner	1658 92	Bidrag fra Holmestrands Handelstands kom- munikasjonsfond.	1000 00
Forbruk av gummi	238 05	Tollgodtgjørelse for G 419	762 25
Avgifter, assurance m. m.	2091 53	Balanse, <i>unnerskudd</i>	5961.51
Avskrivning paa automobiler	3750 00		
Renter	840 94		
Diverse	1016.75		
	<hr/>		
	14,119 82		14,119 82

BALANSE-KONTO.
(STATUS)

AKTIVA.

PASSIVA.

AUTOMOBILER:

Verdi ved driftens begyndelse 25,770.00	
Avskrevet for terminen	3750 00
	<hr/>
	22,020.00

BYGGNINGER:

Garasjer	3043 02
Reservedejer og materialer:	146.51
Kassebeholdning:	990 47
	<hr/>
	26,000.00

Laan av Holmestrand-Vittingfossbanen . 26 000.00

Heggenhougen.

